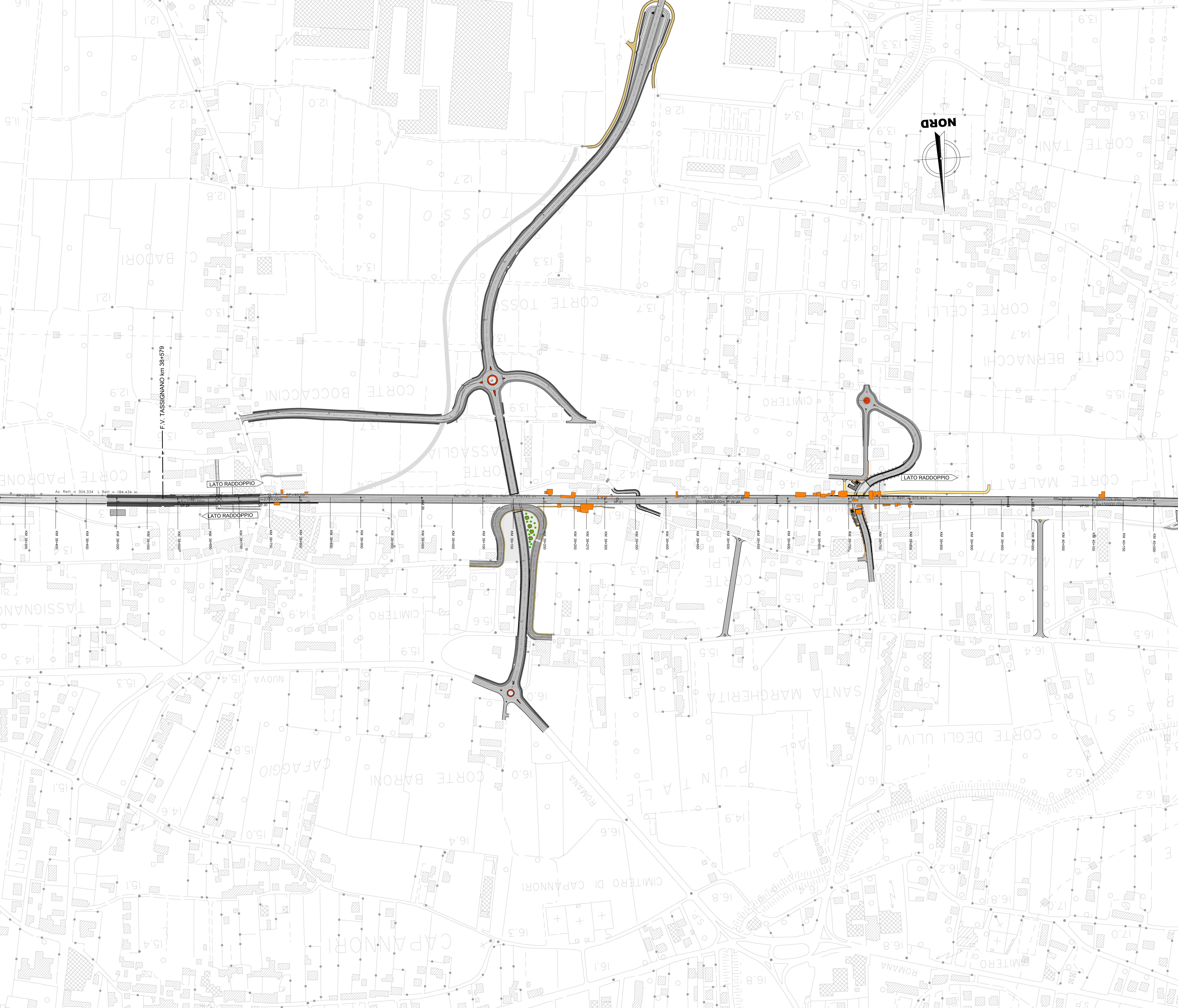
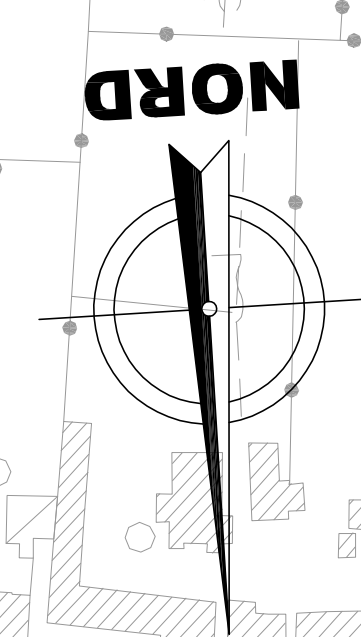
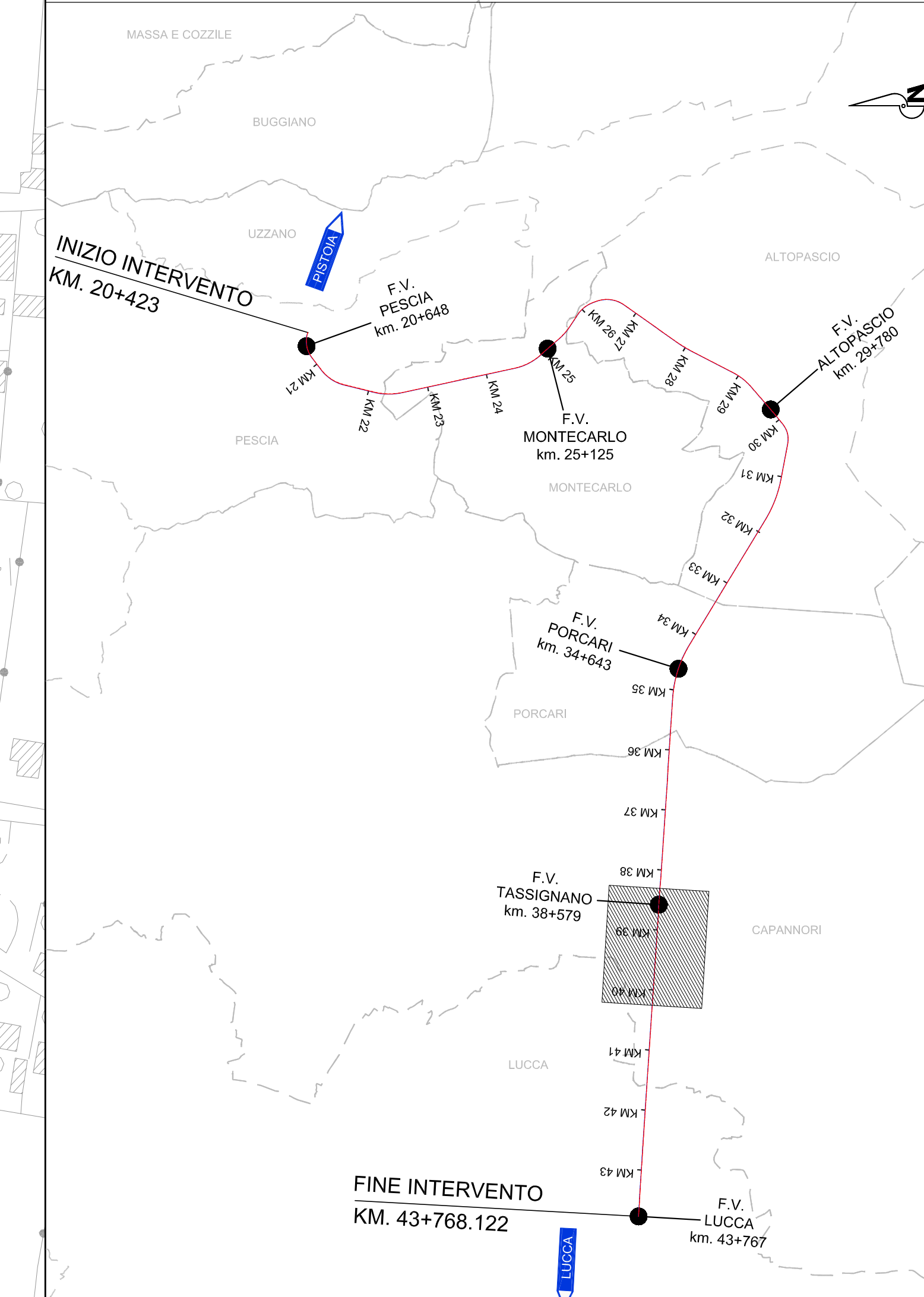


# QUADRO D'UNIONE



**LEGENDA**

EDIFICI DA DEMOLIRE

COMMITTENTE: **RFI - DIREZIONE TERRITORIALE INVESTIMENTI**  
 RETE FERROVIARIA ITALIANA S.P.A.  
 DIREZIONE INVESTIMENTI

SOGGETTO TECNICO: **RFI - DIREZIONE TERRITORIALE PRODUZIONE DI FIRENZE**  
 S.O. INGEGNERIA

PROGETTAZIONE: MANDATARIA MANDANTI

**PROGETTO DEFINITIVO**  
**LINEA PISTOIA - LUCCA - VIAREGGIO/PISA**  
**RADDOPPIO DELLA LINEA PISTOIA - LUCCA - PISA S.R.**  
**TRATTA PESCIA - LUCCA**

**ESPROPRI**  
**Planimetria delle demolizioni**  
**Tav. 12** SCALA: 1:2000  
Foglio 12 di 14

PROGETTO/ANNO	SOTTOPR.	LIVELLO	NOME DOC.	PROGR.OP.	FASE FUNZ.	NUMERAZ.
1346PO	S11	PD	TRES	00	01	E028

Rev.	Descrizione	Redatto	Data	Verificato	Data	Approvato	Data	Autizzato	Data
A	Prima emissione	ST/AVI	10/02/11						

POSIZIONE ARCHIVIO	LINEA	SEDE TECN.	NOME DOC.	NUMERAZ.		
	L542	L01116	TB00	10/01		
	Verificato e trasmesso	Data	Consigliato	Data	Approvato	Data